


元気



現場レポート ~八尾市K様邸完成~

前号にも紹介いたしました、八尾市K様邸完成いたしました。ではその全貌をご覧くださいチャラチャラ〜♪

←まずは軟弱な地盤の強化

↓そして幅広い基礎とダブル鉄筋で非常に強固な基礎を実現



←大人の足の長さまである梁の大きさ(° °)

では屋内の仕上はどのようになっているのでしょうか？






←まずは構造躯体、耐震等級3に加え、制震ダンパーの設置でさらに地震力を吸収軽減致します。4箇所設置。

★気密と断熱、そして耐震に特化し、さらに照明、デザインにもこだわった建物となり、1階手洗いは間接照明を取り入れた癒される空間となりました。(階段下の少しの隙間も有効利用)



リビングもまた癒される空間に仕上がり、しかもお好みで照明空間を変えることができますので、明るくしたい時や映画を観る時、お酒を楽しむ時などはバー風であったり、様々な空間に変えることの出来る照明デザインが完成しました。



リビングに入っただけでキッチンが見えるので、銀の糸入りカーテンでパーティションを演出し、その床から照明を照らすことで、カーテンにも変化をもたらせました。→

カップボード(食器棚)が引き立つような照明を天井から照らし、キッチンの空間をリビングと一体になるように演出しました。



2階の洗面室は、朝の出勤前が込み合うという事で、2ボールの洗面台を設置、一見ホテルのような豪華な空間となりました。

階段部分には川が流れているイメージのニッチを造り、階段ホールに癒しを与えます。

もっとご紹介したいのですが、他の部分は割愛致します。



さて外観はあっさりとした可愛さがポイントです。



そして無事に引き渡しが行えましたが、住まいは生きものです。ここからのメンテナンスも、しっかりとサポートを行うことが大切です。



寝屋川市より依頼

耐震講演

幸演

今回は寝屋川市に行って来ました。依頼主は大阪府と寝屋川市です。同じ場所で日程を変えて2回講演を行いました。

第1回目は、ピリピリとした雰囲気で行われ、しかもいつもの時間よりも短くまとめてくれとの事で、40分のセミナーでした。短い時間でしたが、意外と活発な意見や良い質問が飛び交いました。後日講演を終えホッと一息していると、寝屋川市から連絡が入り自治会長さんがこんなことをおっしゃっていますがとの事でした。「こんな大切な話だったらもっと多くの人に聞いてもらわなあかんやろ〜」という事でした。よってアンコール講演を行う事になりました。

幸演時間が1時間以上になり、しかも多数お集まり頂き、身のある幸演が行えました。もちろん1回目以上に意見が飛び交い非常に熱くて、

やりがいのある幸演が出来て良かったです(^_-)☆
機会があればみなさん一度見に来て下さいね(^_-)☆



お知らせ

(株)細越工務店 細越 昇は、このたび、災害時に壊れた建物を判定する「応急危険度判定士」として高槻市の地域サブリーダーに選ばれました。

ありがた〜い お言葉

あなたが悪いと人を指さしますが、指している人差し指以外の3本の指は自分の方に向いている。これは全て人のせいではなく、自分にも責任はあるんだよと教え示しているんです。



元気 保ちゃん

建築用語

背割り

木材が乾燥し、収縮による割れを防ぐため、あらかじめ見えない背の部分に、割れ目をつくっておくこと。樹芯までしっかり乾燥するよう割れ目を入れる。

